

Table 6: Les Importations haut placées du Burundi, 2006

No	HS	Description du Produit	Valeur en USD	% du Total
1	220300	Bières de malt	47.573.955	10,7
2	870323	Véhicules à essence de +1500 à 3000 cm3	23.265.772	5,2
3	880212	Helicoptères, d'un poids à vide excédant 2000kg	18.575.244	4,2
4	800110	Etain non allié sous forme brute	17.204.918	3,9
5	300490	Autres médicaments en doses (prod. Des 3002, 3005, 3006 exclus) (detail)	17.133.904	3,8
6	220210	Eaux, eaux minérales et gazéifiées, sucrées ou aromatisées	12.244.530	2,7
7	252329	Autres ciments portlands (blancs exclus)	12.186.907	2,7
8	940600	Constructions prefabriquées	12.183.223	2,7
9	870590	Autres véhicules automob. A usages spéciaux, transp. de personnes n.c	11.905.746	2,7
10	930310	Autres armes à feu ne pouvant être chargées que par le canon	9.652.811	2,2
11		<b>Autres Produits</b>	<b>263.563.224</b>	<b>59,2</b>
		<b>Importations Totales</b>	<b>445.490.234</b>	<b>100,0</b>

Source : Base de données COMSTAT

### Engagements Régionaux

- Le Burundi participe partiellement à la Zone de Libre Échange (ZLE). Les produits admissibles provenant du Burundi sont passibles des droits de douane de 40% dans la ZLE.
- Le Burundi a signé et ratifié:
  - le protocole sur l'élimination progressive de l'exigence de visas;
  - les statuts des banques commerciales de la ZEP; et
  - la charte mettant en place la Fédération des associations nationales des femmes entrepreneurs en Afrique orientale et australe.
- Les accords suivants ont été signés:
  - la garantie de cautionnement douanier;
  - la charte mettant en place un centre métallurgique de technologie (MTC);
  - la charte LLPI;
  - la charte ZEP-RE; et
  - le protocole pour la mise en place des fonds pour la coopération, la compensation et le développement.
- Le Burundi a en plus ratifié les privilèges de la Banque de la ZEP [www.ptabank.org](http://www.ptabank.org).
- En plus du COMESA, le Burundi est membre de l'OMC, de l'Agence multilatérale de garantie des investissements (AMGI), de la Communauté économiques des pays des Grandes Lacs (CEPGL), de l'OBK, et de la Communauté Est Africaine (EAC) et de la GLIA.
- Le Burundi est un membre de la Conférence Internationale de la Région des Grands Lacs (CIRGL). Le Secrétariat de la CIRGL est situé en Bujumbura.
- En 2006, le Soudan et le Burundi ont signé un accord de coopération dans les domaines d'intérêt commun, notamment l'éducation, le commerce, l'industrie, les finances, l'agriculture et la sécurité.

### Environnement des Affaires et des Investissements

- Le Burundi a un immense potentiel pour l'investissement dans divers secteurs. Les principaux secteurs en croissance sont le secteur de la fabrication et le secteur agro-alimentaire ainsi que des opportunités d'investissement dans la production du coton, du textile et de vêtements.
- Dans le secteur agricole, il a été remarqué qu'il y a matière à amélioration en ce qui concerne les services de recherche et de vulgarisation, les intrants économiques, et l'investissement en infrastructure d'irrigation.
 

*Développement de l'investissement*
- Le Projet d'Appui à la Gestion Économique (EMSP) a été mis en place pour améliorer les procédures administratives au Burundi, ce qui a conduit à une meilleure performance. En outre, le renforcement des réformes judiciaires et les droits de propriété intellectuelle sont susceptibles d'améliorer le climat d'investissement au Burundi.
 

*Les zones franches industrielles*
- Les zones franches industrielles d'exportation ont été créées pour cibler l'investissement dans la fabrication axé sur les exportations. Les encouragements à l'investissement dans les zones franches industrielles d'exportation comprennent les allègements fiscaux: dispense du règlement industriel: exonération des droits d'importation et d'exportation: suppression des règles exigeant des investisseurs étrangers de s'associer avec des partenaires locaux: garanties strictes contre l'expropriation: assurances de sécurité physique: et accès aux communications et aux réseaux de transport efficaces.

### Inter connectivité Régionale

- Le développement des infrastructures est d'importance capitale au succès du développement économique commercial, ce qui signifie l'importance accordée aux projets préconisant le développement des voiries et autres projets connexes.
- L'inter connectivité dans la région existe par le biais des liaisons routières, des lignes aériennes, d'un port/terminal, et des télécommunications spatiales.
- A ce moment la circulation des cargaisons et des passagers dépend fortement des réseaux routiers. La construction d'une route de 60 kilomètres reliant Kigali (la capitale du Rwanda) à la ville frontière burundaise de Kirundo va commencer bientôt. La route Rwanda-Burundi va faciliter le développement commercial et économique.
- Bujumbura, la capitale, sert également de port / terminal, facilitant le commerce des marchandises et des services en RDC et en Tanzanie.
- Le programme de développement du secteur routier reliant Bujumbura au reste du pays, et les routes secondaires et communales, est une initiative ambitieuse entreprise avec l'assistance technique et financière de la Banque Mondiale. Le Programme de Développement du Secteur Routier s'élevant à 15 millions de USD visant à remettre en état et agrandir les réseaux routiers dans le pays est sensé être achevé au mois de décembre 2009.
 

*Les Projets de l'Avenir*
- La construction du chemin de fer Burundi-Tanzanie visant à réduire les coûts de transport élevés auxquels la sous région fait face.
- La construction des Ports à Rumonge et Nyanza Lac.
- Réhabilitation de la Compagnie Air Burundi
- Construction d'un deuxième aéroport international
- La réduction des coûts futurs d'électricité grâce à la construction projetée de:
  - La station d'énergie hydroélectrique des chutes de Rusumo (partenariat du Burundi-Rwanda-Tanzanie),
  - La station d'énergie hydroélectrique de Rusizi III (partenariat du Burundi-Rwanda-RDC).

Document Ver. octobre 2007

Préparé par la Section Planification Stratégique et Recherche  
Le Secrétariat du Marche Commun pour l'Afrique Orientale et Australe (COMESA)  
P.O. Box 30051, Rue Ben Bella, Lusaka, Zambie  
Tel: +260-1-229725/32, Fax: +260-21-1-225107  
Site web: [www.comesa.int](http://www.comesa.int)

Email: [rrandriamandrato@comesa.int](mailto:rrandriamandrato@comesa.int), [bmwenda@comesa.int](mailto:bmwenda@comesa.int)

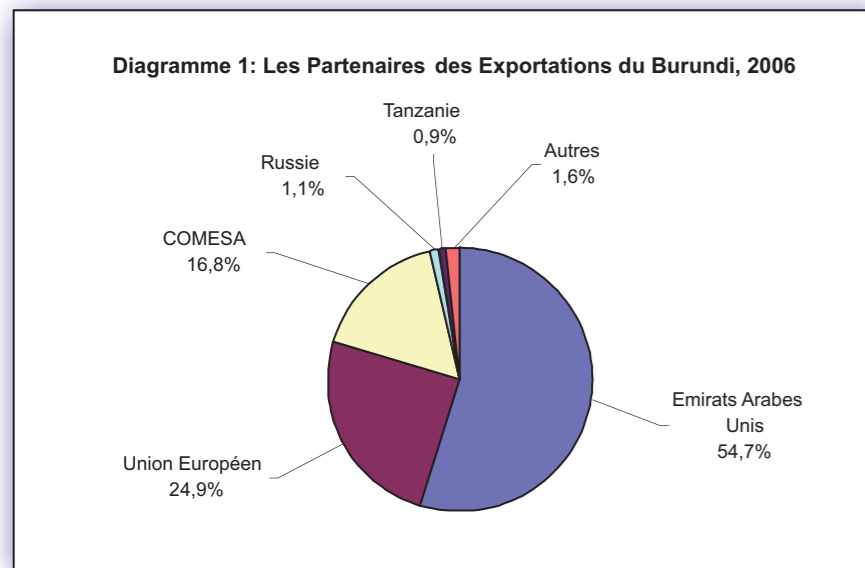
### Key points:

- Le développement des infrastructures établissant un lien entre les producteurs et les marchés et de ce fait facilitant le commerce intérieur et intra régional.
- La création de la zone franche industrielle d'exportation pour cibler l'investissement dans la fabrication axée sur les exportations.
- Le développement de la valeur ajoutée du Burundi dans le secteur agro-alimentaire ainsi que dans le secteur de la fabrication est susceptible d'améliorer la qualité, la concurrence et la participation dans le commerce au sein du COMESA.

### Perspectives Économiques Globales

- Le Burundi dépend fortement des exportations agricoles principalement le café, le thé, le coton, et l'huile de palme, qui représente plus de 80% de recettes du commerce international.
- Les indicateurs macro-économiques ont été caractérisés par la stabilité du taux de change et l'inflation en baisse. Le Burundi est sensé atteindre un taux de croissance du PIB de 6,6% en 2008 en comparaison de 5,5% en 2006 (*Perspective Économique du Monde, avril 2007*). La croissance du PIB est en grande partie due à la croissance continue du secteur agricole. Les perspectives du commerce international et régional sont favorables avec l'objectif de diversifier les produits exportables.
- La croissance du Produit Intérieur Brut réel est susceptible d'augmenter par suite la croissance positive continue qui est prévue dans le secteur privé. Renforcement du secteur privé est facilité par l'adoption des politiques de créer un environnement favorable à l'activité économique. La réhabilitation des infrastructures du pays et les réseaux routiers et les réseaux de communication régionaux ont contribué à la croissance d'économie du Burundi.
- Les projets d'infrastructure entrepris avec l'aide de plusieurs institutions comme le Fond Monétaire Internationale (FMI), la Banque Mondiale (BM), l'Union Européenne (UE), la Banque Africaine de Développement (BAD) et les autres partenaires.
- En novembre 2005, le Burundi a atteint son point d'achèvement du pays pauvre très endetté, et a par conséquent rempli les conditions pour l'allègement de la dette après avoir fait montrer d'une capacité de la mise en application les politiques macro-économiques et financières rationnelles menant à la stabilisation de l'économie du pays.
- Les réformes et les programmes présent sont en cours pour favoriser le développement économique durable, et pour maintenir la gestion fiscale prudente en conformité avec les programmes de réduction de la pauvreté en accord avec le Programme du Gouvernement du Burundi 2005-2010. Ce Programme soutient la bonne gouvernance et la relance du développement socio-économique.

## Profil des Échanges 2006/2007

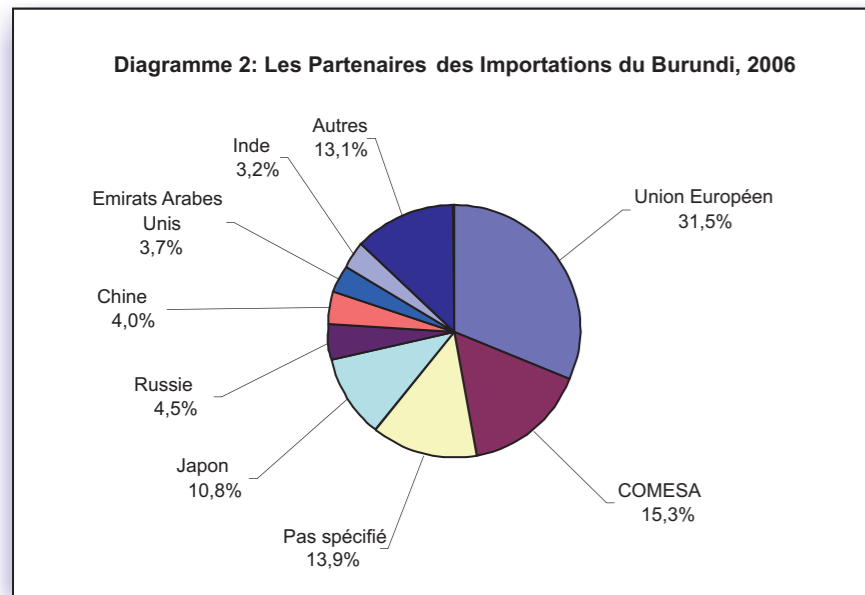


Source : Base de données COMSTAT

**Table 1: Exportations Intra-COMESA**

Partenaire	Valeur en USD	%
Kenya	12.696.390	54,32
Ethiopie	4.105.817	17,57
Rwanda	3.400.527	14,55
Ouganda	1.505.115	6,44
RDC	834.393	3,57
Swaziland	831.772	3,56

Source : Base de données COMSTAT

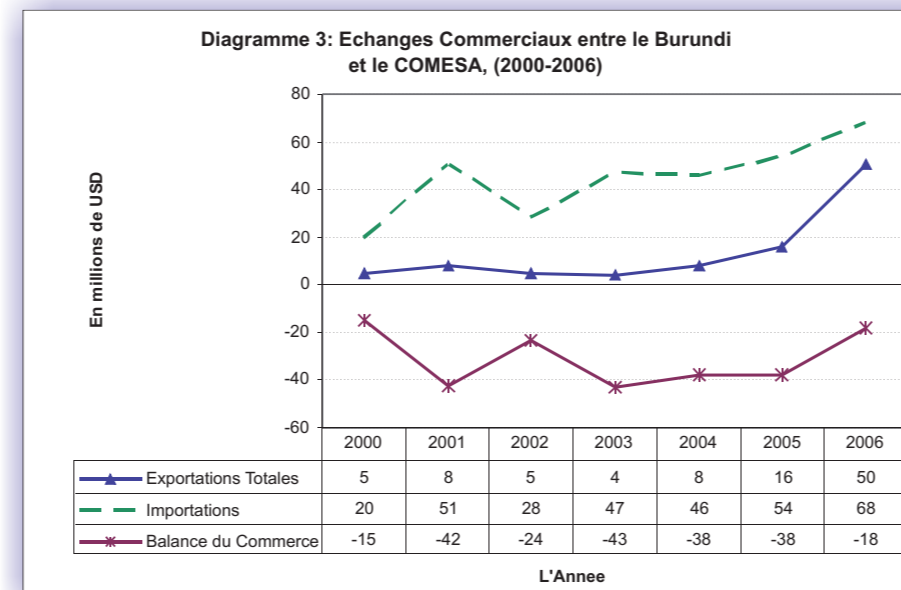


Source : Base de données COMSTAT

**Table 2: Importations Intra-COMESA**

Partenaire	Valeur en USD	%
Kenya	31.782.339	46,51
Ouganda	14.790.439	21,64
Zambie	12.162.801	17,80
Egypte	3.659.499	5,35
Ethiopie	2.599.602	3,80
Rwanda	990.950	1,45
Swaziland	892.915	1,31
RDC	703.481	1,03

Source : Base de données COMSTAT



Source : Base de données COMSTAT

**Table 3: Les Exportations haut placées du Burundi Intra-COMESA, 2006**

No	HS	Description du Produit	Valeur en USD	% du Total
1	710812	L'or non monétaire, y.c. l'or platine, sous autres formes brutes	13.030.302	55,7
2	090240	Thé noir (fermenté ou partiellement fermenté) autrement présenté	2.316.177	9,9
3	261790	Autres minerais et leurs concentrés	1.477.243	6,3
4	090111	Café non torréfié, non décaféiné	1.304.046	5,6
5	410310	Peaux brutes de caprins, fraîches, salées ..., mais non tannées	1.046.195	4,5
6		<b>Autres Produits</b>	<b>4.200.198</b>	<b>18,0</b>
		<b>Exportations Totales</b>	<b>23.374.161</b>	<b>100,0</b>

Source : Base de données COMSTAT

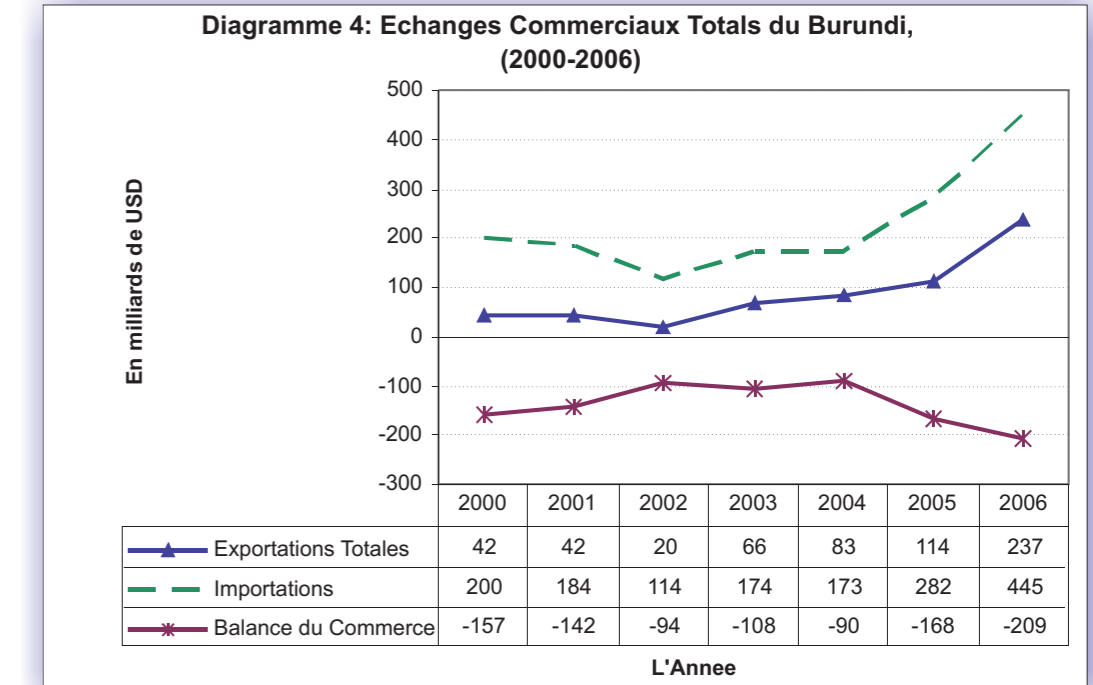
**Table 4: Les Importations haut placées du Burundi Intra-COMESA, 2006**

No	HS	Description du Produit	Valeur en USD	% du Total
1	252329	Autres ciments portland (blancs exclus)	11.520.339	16,9
2	930310	Autres armes à feu ne pouvant être chargées que par le canon	8.443.959	12,4
3	701090	Carboys, bouteilles, bocals, pots	3.335.909	4,9
4	170199	Saccharose chimiquement pur, à l'état solide	3.116.154	4,6
5	721041	Prod. lames plats, fer/acier n/ al., larg. >= 600mm, autrement zingues, ondules	2.600.411	3,8
6		<b>Autres Produits</b>	<b>39.260.414</b>	<b>57,5</b>
		<b>Importations Totales</b>	<b>68.277.187</b>	<b>100,0</b>

Source : Base de données COMSTAT

- Les exportations du Burundi dans la région du COMESA ont augmenté par plus de 200% à 50,3 millions de USD en 2006 de 16,1 millions de USD en 2005.

- Les importations du Burundi en provenance de la région du COMESA ont augmenté jusqu'à 68,3 millions de USD en 2006 de 53,9 millions USD en 2005.



Source : Base de données COMSTAT

**Table 5 : Les Exportations haut placées du Burundi Intra-COMESA, 2006**

No	HS	Description du Produit	Valeur en USD	% du Total
1	710812	Or non monétaire, y.c. l'or platine, sous autres formes brutes	88.676.768	63,9
2	090111	Café non torréfié, non décaféiné	38.073.024	27,4
3	090240	Thé noir (fermenté ou partiellement fermenté) autrement présentée	2.667.269	1,9
4	261790	Autres minerais et leurs concentrés	1.477.243	1,1
5	410310	Peaux brutes de caprins, fraîches, salées ..., mais non tannées	1.150.449	0,8
6	520300	Coton, cardé ou peigné	1.139.903	0,8
7	240220	Cigarettes contenant du tabac	834.262	0,6
8	220300	Bières de malt	578.886	0,4
9	262099	Cendre et restes, contenant les métaux	492.593	0,4
10	170111	Sucre brut de canne, sans aromatique parfum ni colorant à état solide	463.331	0,3
11		<b>Autres Produits</b>	<b>3.308.633</b>	<b>2,4</b>
		<b>Exportations Totales</b>	<b>138.862.361</b>	<b>100,0</b>

Source : Base de données COMSTAT