

Table 8: Les Importations haut placées de la RDC, 2006

No.	HS	Description Produit	Valeurs en USD	% du Total
1	271011	Essence pour aviation	79.378.049	4,9
2	843149	Autres parties de machines des n 84.25 a 84.30 n.d.c.a	36.099.865	2,2
3	170111	Sucres bruts de canne, sans aromatique parfum ni colorants a l'état solide	32.867.216	2,0
4	852520	Appareils d'émission incorporant un appareil de réception	31.021.088	1,9
5	040221	Lait et crème de lait, concentré ou sucré, cont. >= 1,5% de mat. grasses	27.998.915	1,7
6	271019	Pétrole légers distillés, n.d.a	24.018.550	1,5
7	100190	Autres froment (blé) et méteil	23.602.516	1,5
8	110100	Farines de froment (blé) ou de méteil	23.321.534	1,4
9	630900	Articles de friperie	20.547.564	1,3
10	190190	Autres préparations alimentaires avec - 10% ou sans cacao n.d.c.a	18.767.601	1,2
11		Autres Produits	1.296.016.731	80,3
		Importations Totales	1.613.639.629	100,0

Source : Données de base de COMSTAT

- Les gouvernements de la RDC et de la Zambie se sont lancés dans la promotion d'activités commerciales au long des frontières entre le Katanga (RDC) et la Copperbelt (Zambie), surtout, ayant constaté l'augmentation des flux commerciaux au poste frontière de Kasumbalesa.

Engagements Régionaux

- La RDC a signé la Charte de la ZEP-RE. D'autre participation aux instruments juridiques conçus par le COMESA sont susceptibles de contribuer à l'unité, la paix et la sécurité dans la région.
- La RDC est un membre de la Communauté de développement de l'Afrique australe (SADC), de la Communauté économique des Etats de l'Afrique centrale (CEEAC), et de la Communauté économiques des pays des Grands Lacs (CEPGL).
- La RDC est partie prenante dans les négociations d'Accords de Partenariat Economique avec l'Union Européenne. Après avoir commencé les négociations au sein de la configuration des pays de l'Afrique Orientale et Australe (AfOA), la RDC a décidé en 2005 de rejoindre le groupe de l'Afrique Centrale. La RDC représente à elle seule le double de la population de tous les pays membres de la CEMAC qui est une union douanière. Ses produits de base exportables vers l'Europe sont plus variés que ceux des pays membres de la CEMAC qui sont tous par ailleurs producteurs de pétrole.

Environnement des Affaires et des Investissements

- L'Agence national pour la promotion de l'investissement (ANAPI) est le bras armé de la relance des investissements en RDC. L'ANAPI est une agence à guichet unique chargée d'exécuter tous les processus administratifs don't le rôle est de procéder, également, à la recherche, à la promotion et à la diffusion d'informations liées aux activités commerciales et à la l'investissement en RDC. L'ANAPI a, en outre, mis en place une base de données sur les opportunités d'investissement en RDC.
- Les programmes d'investissement en perspective comprennent:
 - Réhabilitation de l'usine d'aciérie de Maluku;
 - Relance des activités de la Générale des Carrières et des Mines (GECAMINES);
 - Création de grandes compagnies de transport pour la commune de Kinshasa et autres villes;
 - Création des sociétés d'exploitation forestières pour la production du bois; et
 - Relance des activités des produits d'exportation agricoles, à savoir, le coton, le café, le thé et le cacao.
- La RDC s'est lancée dans le Projet relatif à la concurrence et au développement du secteur privé. Le Projet devrait renforcer la collaboration entre les autorités et le secteur privé. Actuellement, l'économie congolaise est encore largement basée sur les échanges commerciaux informels.
- Le COMESA a accueilli en Septembre 2007 une rencontre axée sur les échanges pour renforcer la paix et dont l'objectif est de relancer l'économie formelle par le biais d'une participation des communautés locales.
- Il existe d'immenses opportunités pour l'intégration de l'industrie et de la diversification du secteur minier.
- Le Cadastre Minier (Cami-Mining Concessions Authority) a pour mission d'approuver les demandes et d'octroyer des licences d'exploitation des mines aux investisseurs. La Générale des Carrières et des Mines (GECAMINES), une mine exploitée par l'Etat, détient actuellement la plus grande concentration mondiale des métaux de cuivre et de cobalt.

- Un tribunal de commerce chargé de régler les différends commerciaux a été mis en place mais les difficultés d'ordre logistique ont retardé le démarrage de ses opérations.
- La RDC est membre de l'Agence multilatéral pour la garantie de l'investissement (MIGA).
- Enfin, le gouvernement s'emploie actuellement à la modification de la législation relative aux droits de la propriété intellectuelle dans le souci de se conformer aux dispositions des accords internationaux en la matière.

Inter connectivité Régionale

- Le pays dispose d'une ligne de chemin de fer de 5 138 km. La SNCC, l'entreprise nationale du chemin de fer est actuellement sous la gestion de l'Etat.
- Environ, 40 ports sont installés au long des voies navigables du fleuve Congo et de ses affluents et des lacs. Il s'agit notamment des ports de: Banana, Boma, Bukavu, Bumba, Goma, Kalemie, Kindu, Kinshasa, Kisangani, Matadi, et de Mbandaka.
- La RDC est également membre de l'initiative du Bassin du Nil (IBN), qui vise la connection et le partage des ressources entre les pays du Bassin du Nil. Une négociation de partage d'énergie électrique dont le montant s'élève à USD 140 millions, est en cours. Les autres pays participants à l'Initiative sont le Burundi, Ethiopie, Kenya, Rwanda, Tanzanie et Ouganda.

- Des corridors les plus importants sont situés le long du Corridor Nord Corridor de transit destiné à l'acheminement des produits de commercialisation reliant le Port de Banana (RDC) au port de Mombassa (Kenya), qui lie effectivement l'Océan Atlantique à l'Océan Indien et Corridor Sud Route commerciale liant les mines de Katanga/ Kasai (RDC) aux parties australe de l'Afrique.
- La RDC a en tout 232 aéroports, parmi lesquels 25 disposent de pistes d'aviation. En raison du manque d'une compagnie aérienne nationale, les aéroports internationaux sont desservis par les compagnies aériennes régionales et internationales.

Table 9: Fréquences de vols hebdomadaires entre le Kinshasa et les autres villes de la région (mars 2007)

DE/ À	AABABA	ANTARIVO	ASMARA	BUJUMBURA	CAIRO	COMORES	DJIBOUTI	ENTEBBE	HARARE	KHARTOUM	KIGALI	LILONGWE	LUANDA	LUSAKA	MANZINI	MAURICE	NAIROBI	SEYHELLES
KINSHASA	4	-	-	-	-	-	-	-	-	-	-	-	-	-	-	-	5	-

- Le potentiel de génération d'électricité de la RDC est estimé à 106 000 MW produit essentiellement des sources hydroélectriques. Cependant, la production annuelle s'élève à 6 036 milliards de kWh, tandis que les exportations de l'énergie électrique représentent 1,3 milliards de kWh (Est 2003).
- De grandes potentialités existent dans la production d'énergie hydroélectrique avec le développement Inga I (312 MW), Inga II (1 424 MW), Inga III (3 500 MW), et de la Grande Inga (initialement prévue pour 29 000 MW) sur le fleuve Congo, dont les opérations sont assurées par la Société Nationale d'Electricité (SNEL).
- La RDC participe au Pool énergétique de l'Afrique australe (SAPP), dont le rôle primordial est d'assurer la fourniture d'énergie électrique fiable et économique aux consommateurs de chaque membre de la SAPP, compatible avec l'usage raisonnable des ressources naturelles et avec l'impact sur l'environnement.
- La RDC constitue un potentiel de hub d'énergie pour le continent. Le corridor occidental d'énergie (Westcor) assurant la fourniture d'énergie hydroélectrique aux pays membres et les autres membres du SAPP. Les corridors additionnels d'énergie identifiés comprennent le Corridor occidental (reliant Inga à l'Afrique de l'ouest), le Corridor Nord-ouest et du Nord (reliant Inga à l'Europe de l'Ouest), le Corridor Nord-est (reliant Inga à l'Europe de l'Est et aux pays du Golfe), et le Corridor de orientale (reliant Inga et l'Afrique australe).

Document Ver. octobre 2007

Préparé par la Section Planification Stratégique et Recherche
Le Secrétariat du Marché Commun pour l'Afrique Orientale et Australe (COMESA)
P.O. Box 30051, Rue Ben Bella, Lusaka, Zambie
Tel: +260-1-229725/32, Fax: +260-21-1-225107
Site web: www.comesa.int

Email: rrandriamandrato@comesa.int, bmwenda@comesa.int

Points clés:

- Pays continent, la RDC continue sur la voie de la normalisation sur le plan politique.
- Partageant des frontières avec 11 pays africains, la RDC subie le poids de sa position stratégique et de la richesse du sous sol.
- De nombreux programmes d'infrastructure sont en perspective. Avec la signature en Septembre 2007 des accords de partenariat entre la RDC et la République Populaire de China pour un financement des grands d'infrastructure de plus USD 8 milliards, le programme de réhabilitation et la construction de 3 400 Km de routes bitumés, de 3 200 Km de chemin de fer, de 145 centres d santé, 31 hôpitaux et de 2 universités modernes va donner véritable bouffée d'oxygène pour le désenclavement des régions isolées de la RDC.
- Une amélioration des flux commerciaux est également perçue grâce à la modernisation du Port de Matadi répondant aux normes internationales.
- Le potentiel énergétique de la RDC reste aussi un atout majeur mais encore mal exploité et l'expansion des corridors d'énergie électrique est une priorité pour le nouveau gouvernement.

Perspectives Économiques Globales

- La fin de la Transition en RDC stimule la croissance économique dans plusieurs secteurs. Le taux de croissance du PIB de 8% en 2007 par rapport à 6,5% en 2006. Cette croissance est attribuée aux secteurs de l'agriculture, de l'exploitation forestière, de la pêche qui représente environ 49% du PIB et l'exploitation minière et de carrière estimée.
- Riche en ressources naturelles et dotée des plus grandes réserves de gisements de minerais en Afrique, l'économie de la RDC fait l'objet de convoitise régionale and internationale. La production de cuivre, le cobalt, le diamant, l'or, le zinc et d'importants minerais de métaux précieux, ainsi que de l'extraction du pétrole, représente environ 75% des recettes d'exportation et contribue à hauteur de 25% à la croissance du PIB du pays.
- Les perspectives dans le secteur de l'énergie sont très encourageantes grâce aux investissements pétroliers et de l'énergie hydroélectrique. La RDC dispose, à elle seule, 60% du potentiel hydroélectrique d'Afrique. La production pétrolière et des produits pétroliers sont estimés à 30 000 barils par jour avec une estimation de productions pouvant aller à plus 100 000 barils par jour.
- Les projets de réhabilitation des stations de l'énergie hydroélectrique de Inga I et II ont démarrés. Les projets de développement de Inga III et l'installation de la quatrième station (la Grande Inga) sont également en cours. L'énergie hydroélectrique de INGA est exportée vers l'Angola, la Zambie, le Zimbabwe, la République du Congo et l'Afrique du Sud.
- A noter également le potentiel de croissance des secteurs des services et notamment dans le transport et les télécommunications.

Profil des Échanges 2006/2007

- Les exportations intra-COMESA ne représentent que 2,8% des exportations totales de la RDC en 2006. Les produits d'exportation de la RDC vers la région du COMESA en 2006 étaient essentiellement le cuivre/ cobalt, le zinc brut, le tabac, le cuivre traité et le cuivre brut, ainsi que le minerai de fer et le fer traité.
- Les exportations de la RDC sont essentiellement caractérisées par les produits miniers et agricoles à basse valeur ajoutée. Les vastes ressources en eau dont dispose la RDC offrent des opportunités d'investissement pour l'exportation potentielle d'eau minérale embouteillée.
- L'unification des données de douane devrait également simplifier le suivi et la collecte générale des données.

Table 1: Les Partenaires des Exportations de la RDC, Extra COMESA

Partenaires	2001	2002	2003	2004	2005	2006
	USD	USD	USD	USD	USD	USD
1 Belgique				495.797.472		
2 Finlande				231.675.364		
3 Etats Unis	474.704.364	189.483.180	408.114.665	118.767.645	127.955.039	77.530.143
4 Chine	163.263.422	226.146.982	733.192.823	89.626.363	157.810.152	331.695.100
5 Portugal				20.213.741		
6 Japon				16.663.682		
7 Royaume Uni				15.825.956		
8 Italie				13.732.745		
9 Malaisie				12.079.916		
10 Allemagne				7.123.500		
11 Afrique du Sud		1.520.422	3.611.719	6.178.986	3.787.382	6.505.583

Source: Miré de la Données de base de COMTRADE

Table 3: Les Partenaires des Importations de la RDC, Extra COMESA

Partenaires	2001	2002	2003	2004	2005	2006
	USD	USD	USD	USD	USD	USD
1 Afrique du Sud		169.233.287	179.873.001	228.237.345	303.558.478	405.256.824
2 Belgique				193.591.544		
3 Etats Unis	98.278.219	50.555.372	15.446.664	73.546.752	65.380.203	77.790.956
4 Allemagne				69.756.500		
5 Chine	41.980.698	43.569.449	9.137.263	40.674.047	26.604.911	75.641.885
6 Pays-Bas				38.297.246		
7 Italie				26.819.040		
8 Argentine				18.205.006		
9 Irlande				17.978.410		
10 Brésil				14.310.313		
11 Suède				14.183.060		
12 Royaume Uni				13.213.460		

Source: Miré de la Données de base de COMTRADE

Table 2: Exportations Intra-COMESA

Partenaires	Valeurs en USD	%
Zambie	50.032.633	72,77
Kenya	11.309.526	16,45
Rwanda	5.801.188	8,44

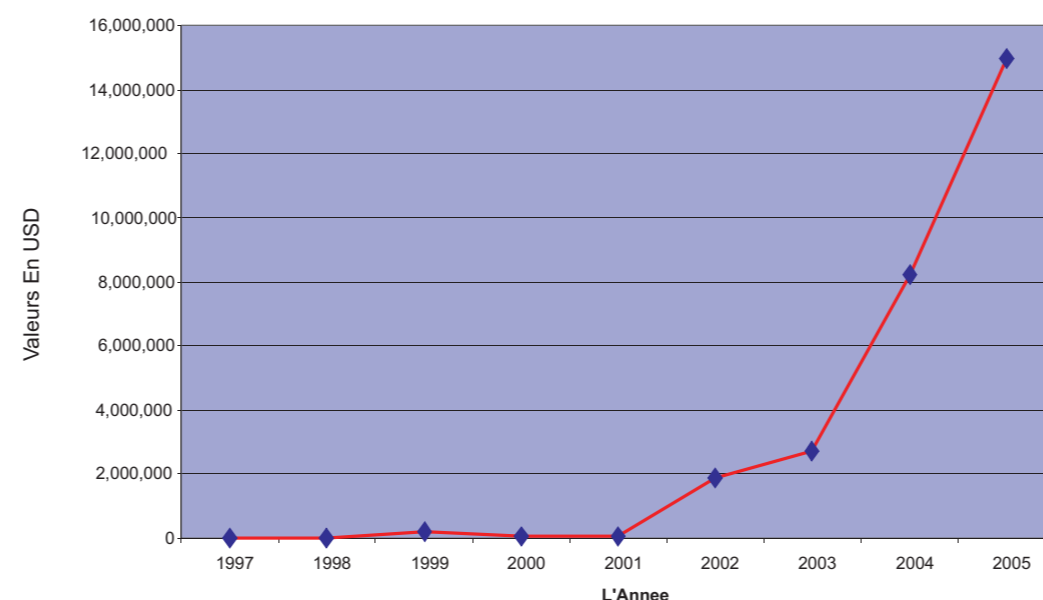
Table 4: Importations Intra-COMESA

Partenaires	Valeurs en USD	%
Zambie	166.306.870	47,48
Kenya	116.410.386	33,24
Ouganda	49.302.800	14,08
Zimbabwe	8.742.834	2,50
Burundi	4.106.623	1,17

Table 5: Les Exportations haut placées de la RDC Intra-COMESA, 2006

No.	HS	Description du Produit	Valeurs en USD	% du Total
1	260300	Minerais de cuivre et leurs concentrés	25.929.948	37,7
2	240120	Tabac partiellement ou totalement écots	9.842.486	14,3
3	790310	Poussières de zinc	7.076.590	10,3
4	740110	Mattes de cuivre	6.337.538	9,2
5	260900	Minerais d'étain et leurs concentrés	2.791.395	4,1
6		Autres Produits	16.777.628	24,4
		Exportations Totales	68.755.585	100,0

Source: Miré de la Données de base de COMSTAT

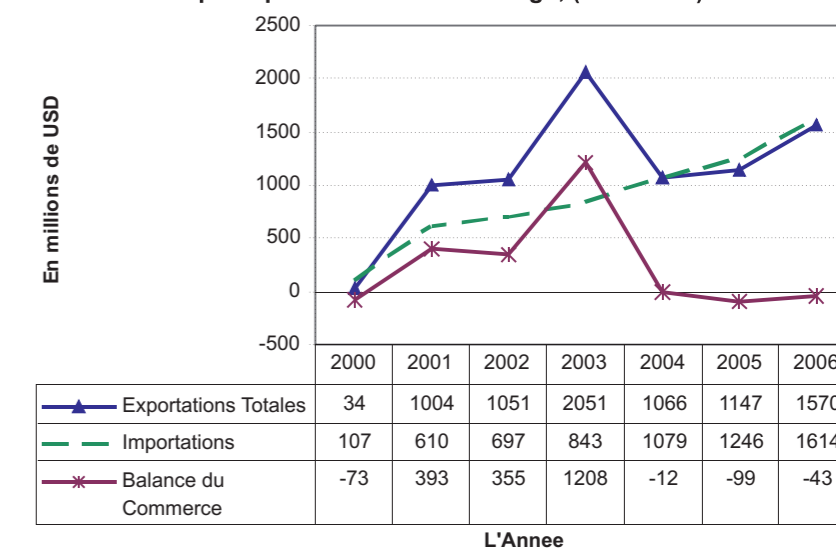
Diagramme 2: Minerais de Cuivre et leurs Concentrés


Source: Données de base de COMSTAT

Table 6: Les Importations haut placées de la RDC Intra-COMESA, 2006

No.	HS	Description du Produit	Valeurs en USD	% du Total
1	170111	Sucres bruts de canne, sans aromatique ni colorants, a l'Etat solide	31.817.373	9,1
2	843149	Autres parties de machines des n 84.25 a 84.30 n.d.c.a	24.752.370	7,1
3	271019	Pétrole legers distillats, n.d.a	20.757.551	5,9
4	721041	Prod. Lamines plats, fer/ acier n/al. larg. > 600mm, autrement zingues, ondules	13.986.539	4,0
5	392321	Sacs, sachets, pochettes, cornets en polyethylene	13.545.865	3,9
6		Autres Produits	245.375.530	70,1
		Importations Totales	350.235.229	100,0

Source: Miré de la Données de base de COMSTAT

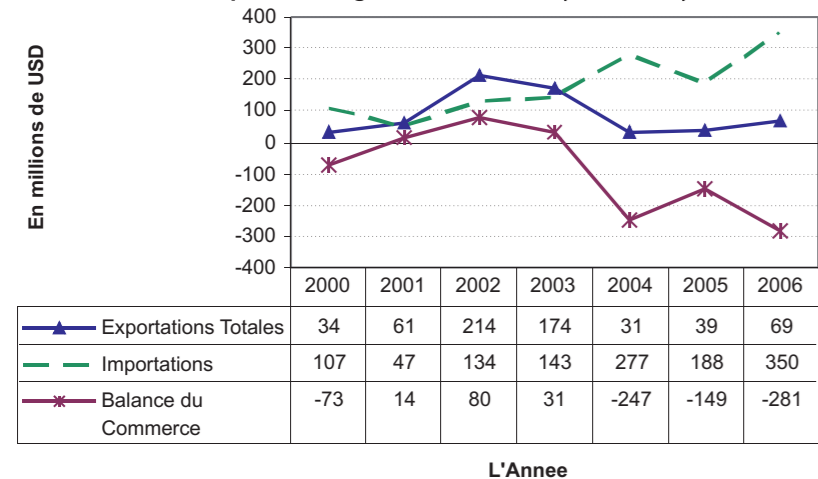
Diagramme 3: Echanges Commerciaux Totals de la République Démocratique du Congo, (2000-2006)


Source: OMC

Table 7: Les Exportations haut placées de la RDC, 2006

No.	HS	Description Produit	Valeurs en USD	% du Total
1	710231	Diamants non industriels sciés, clivés ou de brutes	767.050.400	48,8
2	260500	Minerais de cobalt et leurs concentrés	275.649.087	17,6
3	260300	Minerais de cuivre et leurs concentrés	135.409.717	8,6
4	810520	Mattes de cobalt et leurs autres produits intermédiaires	99.219.255	6,3
5	710221	Diamants industriels sciés, clivés ou de brutes cuiv. non affiné; anodés en cuiv. Pour affinage électrolytique	92.381.749	5,9
6	740200	Cathodes et sections de cathodes en cuivre affiné	48.673.911	3,1
7	740311	Tabac partiellement ou totalement écots	31.972.114	2,0
8	240120	Poussières de zinc	13.064.597	0,8
9	790310	Café non torréfié, non décaféiné	9.964.128	0,6
10	090111	Autres Produits	9.767.615	0,6
		Exportations Totales	1.570.474.696	100,0

Source: Miré des Partenaires principaux

Diagramme 1: Echanges Commerciaux entre la République Démocratique du Congo et le COMESA, (2000-2006)


Source: Miré de la Données de base de COMSTAT